

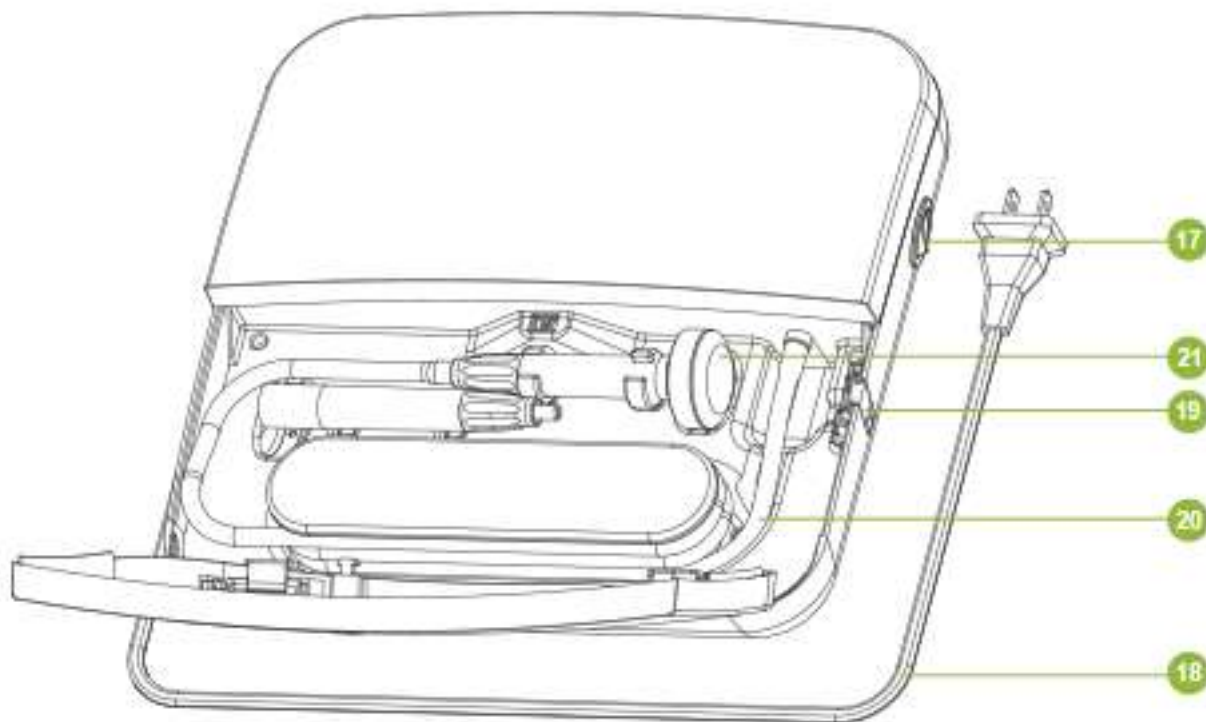
TIENS DiCHO Čistič ovocia a zeleniny je čistiaci prístroj, ktorý integruje princípy mikrobiológie, elektroniky a mechaniky; disponuje inteligentným jedno-čipovým systémom riadenia na úspešné použitie ozónu (O₃) v bežnom živote. Využíva silné oxidačné vlastnosti O₃ na dosiahnutie dezinfekcie, rozkladu zvyškov pesticídov a uchovanie sviežosti, pre zlepšenie kvality života a zlepšenie ľudského zdravia.



POPIS PRODUKTU



1. Ikona bubliniek (bublinky stúpajúce počas chodu prístroja);
2. Ikona času (režim odpočítavania);
3. Ikona hodín;
4. Ikona zeleniny;
5. Ikona ovocia;
6. Ikona riadu;
7. Ikona mäsa;
8. Kontrolka napájania;
9. Tlačidlo PUSH otvoriť/zatvoriť;
10. Tlačidlo očisty a dezinfekcie zeleniny;
11. Tlačidlo očisty a dezinfekcie ovocia;
12. Tlačidlo očisty a dezinfekcie riadu;
13. Tlačidlo očisty a dezinfekcie mäsa;
14. Tlačidlo nastavenia času +;
15. Tlačidlo výberu časovača;
16. Tlačidlo nastavenia času -;



- 17. Tlačidlo zapnúť/vypnúť;
- 18. Kábel napájania;
- 19. Vývod hadičky (automatický zámok);
- 20. Hadička
- 21. Hlavica (filtračný kameň);

1. Stlačením tlačidla PUSH otvorte dvierka krytu.
2. Vyberte z úložného priestoru hadičku.
3. Vyberte správnu hlavicu podľa potreby a pripojte ju k vývodu hadičky;
(Poznámka: širší filtračný kameň je možné použiť vo väčšej nádobe na čistenie ovocia a zeleniny atd'.; menší filtračný kameň je možné použiť v menšej nádobe na čistenie a dezinfekciu)
4. Potom umiestnite hadičku na miesto automatickej zámky pre hadičku a zatvorte dvierka krytu.
5. Zvolený filtračný kameň umiestnite do nádoby a ponorte ho do vody.
6. Pripojte zástrčku do 220V AC zásuvky a stlačte tlačidlo napájania; čistič sa dostane do prípravného režimu.
7. Vyberte príslušné tlačidlo na zahájenie čistenia a dezinfekcie podľa čisteného objektu.

Varovanie: Vyhnite sa preniknutiu vody do elektrickej zásuvky, LED diódy a iných častí, kde môže spôsobiť skrat.
Prístroj používajte v dobre vetranej miestnosti.





Funkcie tlačidiel

1.

Čistenie a dezinfekcia zeleniny, ovocia, riadu, mäsa;

Pre prechod do pohotovostného režimu stlačte tlačidlo On/Off
Funkčný režim(zároveň): jedno pípnutie.

LCD displej /

Časový displej: 00
Zobrazuje ikony bubliniek, zeleniny,
ovocia, riadu, mäsa

Zelenina

Ovocie

Riad

Mäso





Zvoľte Čistenie a dezinfekciu zeleniny

*1 sekundu podržte tlačidlo Čistenie a dezinfekcia zeleniny,
Spustí sa program;*

LCD displej

*7 minút predvoleného času a displej v režime odpočítavania;
Blikajúca ikona zeleniny (dvakrát/sek.) a bliká, kým nie je
zvolená iná funkcia;
Svieti ikona bubliniek;*

Ukončenie programu

1 sekundu podržte toto tlačidlo, program sa ukončí.



Zvoľte Čistenie a dezinfekciu ovocia

*1 sekundu podržte tlačidlo Čistenie a dezinfekcia ovocia,
Spustí sa program;*

LCD displej

*5 minút predvoleného času a displej v režime odpočítavania;
Blikajúca ikona ovocia (dvakrát/sek.) a bliká, kým nie je
zvolená iná funkcia;
Svieti ikona bubliniek;*

Ukončenie programu

1 sekundu podržte toto tlačidlo, program sa ukončí.



Zvoľte Čistenie a dezinfekciu riadu

*1 sekundu podržte tlačidlo Čistenie a dezinfekcia riadu,
Spustí sa program;*

LCD displej

*13 minút predvoleného času a displej v režime odpočítavania;
Blikajúca ikona riadu (dvakrát/sek.) a bliká, kým nie je
zvolená iná funkcia;
Svieti ikona bubliniek;*

Ukončenie programu

1 sekundu podržte toto tlačidlo, program sa ukončí.



Zvoľte Čistenie a dezinfekciu mäsa

*1 sekundu podržte tlačidlo Čistenie a dezinfekcia mäsa,
Spustí sa program;*

LCD displej

*10 minút predvoleného času a displej v režime odpočítavania;
Blikajúca ikona mäsa (dvakrát/sek.) a bliká, kým nie je
zvolená iná funkcia;
Svieti ikona bubliniek;*

Ukončenie programu

1 sekundu podržte toto tlačidlo, program sa ukončí.



Funkcie tlačidiel

2. Tlačidlo výberu časovača

1 sekundu podržte tlačidlo výberu časovača
Funkčný režim (zároveň): jedno pípnutie.

LCD Displej /

Čas: 01, bliká ikona času (dvakrát/sek.)
Zobrazuje ikony hodín, bubliniek, zeleniny, ovocia,
riadu, mäsa

Voľba predĺženého času

Stlačte tlačidlo nastavenia času +

Ozve sa jedno pípnutie, držanie tlačidla bez prerušenia zabezpečí rýchle zvyšovanie, držanie tlačidla krátko zabezpečí zvýšenie po minúte jednotlivo.

Max časový limit: 60;

Minimálny časový limit: 01;

Je možné upraviť nastavený časový údaj;

LCD displej

Zobrazuje čas podľa nastavenia.

Voľba skráteného času

Stlačte tlačidlo nastavenia času -

Ozve sa jedno pípnutie, držanie tlačidla bez prerušenia zabezpečí rýchle znižovanie, držanie tlačidla krátko zabezpečí zníženie po minúte jednotlivo.

Max časový limit: 60;

Minimálny časový limit: 01;

Je možné upraviť nastavený časový údaj;

LCD displej

Zobrazuje čas podľa nastavenia.

Funkcia tlačidla výberu Štart/Stop

*Podržte znovu 1 sekundu tlačidlo výberu;
Funkcia tlačidla výberu je zahájená.*

LCD displej

*Čas zobrazuje aktuálne nastavenie času a keď prestane
blikať, zobrazuje režim odpočítavania;
Svieti ikona bubliniek.*

Ukončenie programu

1 sekundu podržte toto tlačidlo, funkcia sa ukončí.

Vypnutie

Stlačte tlačidlo ON/OFF

Prístroj sa vypne

Ukončia sa všetky funkcie

Poznámka:

Po čistení a dezinfekcii zaznie 30-sekundové súvislé pípnutie a potom prístroj prejde do pohotovostného režimu. Po 2 minútach nečinnosti sa spustí úsporný režim (vypne sa LCD a podsvietenie); stlačenie ktoréhokoľvek tlačidla počas úsporného režimu prístroj prepne do pohotovostného režimu.

1. Postupujte presne podľa manuálu.
2. Čistič nepoužívajte pri vysokej teplote, vo vlhkom a zle vetranom prostredí.
3. Chráňte čistič pred silným slnečným svetlom a koróziou.
4. TIENS DiCHO Čistič ovocia a zeleniny je určený len na použitie v domácnosti, nie je vhodný na komerčné používanie.
5. Zabráňte tomu, aby do prístroja prenikli cudzorodé objekty.
6. V prípade akýchkoľvek problémov ukončite používanie čističa a kontaktujte personál servisu.
7. Tento prístroj nie je určený na použitie osobami (vrátane detí) s obmedzeným fyzickými, senzorickými alebo mentálnymi schopnosťami, alebo nedostatkom skúseností alebo vedomostí, bez dozoru alebo inštrukcií o používaní prístroja osobou zodpovednou za ich bezpečnosť.
8. Je potrebné zabezpečiť, aby sa deti nehrali s prístrojom.

POZNÁMKA:

Vývod hadičky môže pri dlhodobom používaní oxidovať, čo sa zvyčajne stáva po 2000 hodinách.



Problém

Prístroj sa nezapína

Filtračný kameň nefiltruje

Možné príčiny

Zlý kontakt so zásuvkou

*Únik vzduchu v hadičke
Zablokovaný filtračný kameň*

Riešenie

Vymeniť zásuvku

*Spriechodniť alebo vymeniť hadičku
Vymeniť filtračný kameň*

1. Po každom použití prístroj očistite suchou jemnou textíliou alebo vatovým tampónom, alebo utrite jemným dezinfekčným prostriedkom, ale nenamáčajte, aby nedošlo k poškodeniu vnútorných elektrických obvodov v prípade preniknutia tekutiny do tela prístroja.

VAROVANIE: *Pred ďalším použitím sa uistite, že čistiaci prostriedok vyschol .*

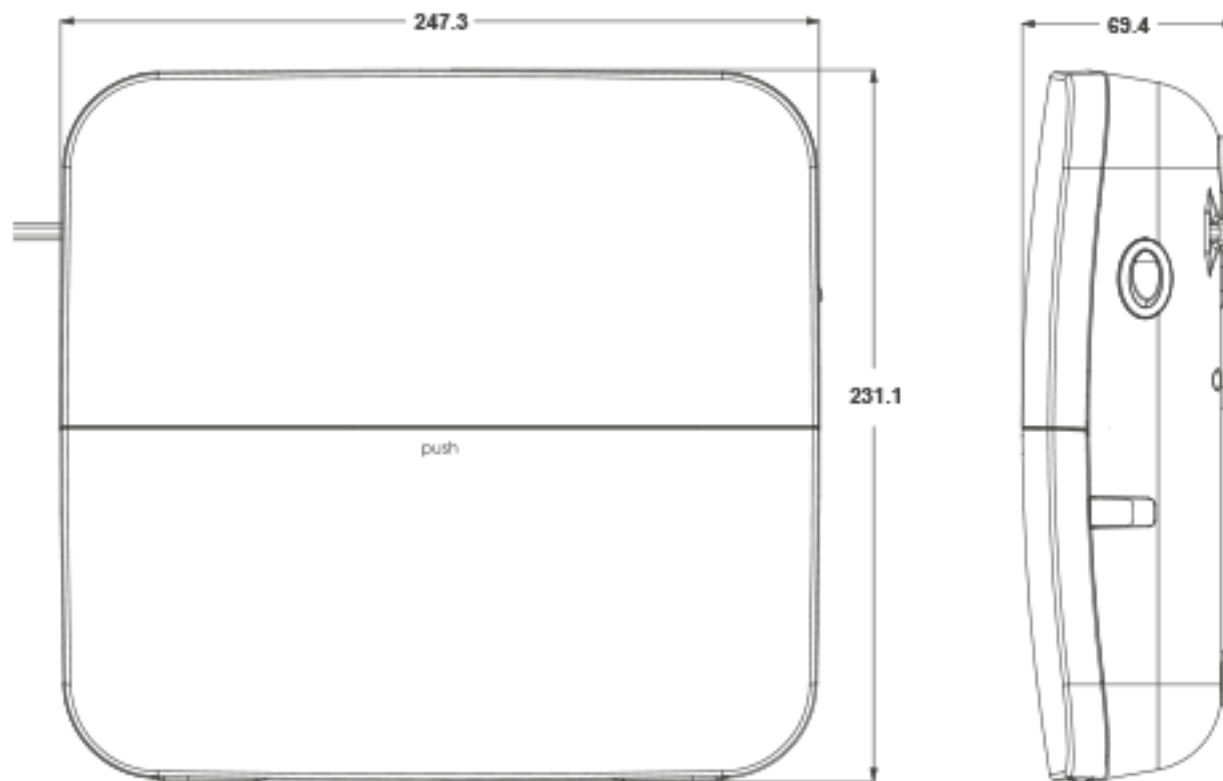
2. Prístroj skladujte na suchom mieste pri izbovej teplote, vyhnite sa vlhkým miestam, kontaminácii vlhkosťou a chemickými látkami.
3. Ak sa vyskytne problém, požiadajte o pomoc odborný personál a nerozoberajte prístroj, pretože môžete spôsobiť ďalšie poškodenie vnútorných súčastí.
4. Chráňte prístroj pred nárazmi, pádom, alebo inými intenzívnymi otrasmi.
5. Vyhnite sa ponoreniu do vody a vlhkosti, ktorá môže spôsobiť skrat elektrických obvodov.

POZNÁMKA:

Vývod hadičky môže pri dlhodobom používaní oxidovať, čo sa zvyčajne stáva po 2000 hodinách.






TECHNICKÉ PARAMETRE PRODUKTU



Názov: Čistič ovocia a zeleniny
Typ : TQ—Z08
Spotreba: 15W
Hmotnosť: cca 1.2 kg
Rozmery: 247.3 x 231.1 x 69.4 (mm)



1. Přístroj , hadička, dve hlavice
2. Návod na obsluhu
3. Záručný list
4. Certifikát kvality

检验报告 TEST REPORT

Report No. : 2112011058SR
Commodity : DiCHO Fruit & Vegetable Cleaner
Applicant : Tianjin Tianshi Bioengineering Co., Ltd.

中华人民共和国珠海出入境检验检疫局
 检验检疫技术中心
 Inspection & Quarantine Technical Center of Zhuhai
 Entry-Exit Inspection & Quarantine Bureau of P.R.C.

地址: 广东珠海横琴九洲大道东7199号 邮编: 519015 电话: (86) 756-2227126 传真: (86) 756-2271122 网址: http://www.zhuhai-icq.com
 ADD: No. 7199, Zhuhai Avenue East, Zhuhai, Guangdong, China Tel: (86) 756-2227126 Fax: (86) 756-2271122 E-Mail: icq_zhuhai@163.com






TEST REPORT

No.: 2112011058SR Date: 2012-09-04 Page: 1 of 4

Applicant : Tianjin Tianshi Bioengineering Co., Ltd.
 Address : No.20 Xiyuan Road, Wuyang Development Area, Tianjin, China

Report on the submitted sample(s) said to be DiCHO Fruit & Vegetable Cleaner

Sample Receiving Date : 2012-05-26, and 2012-07-05
 Testing Period : 2012-07-05--2012-07-18
 Description of Sample : 2012-05-26 receiving one set of electrical product with white-plastic cover power-wire, packaged with carton, 2012-07-05 receiving one box of grey-plastic cover power-wire as supplementary sample(s), packaged with paper box. (Please refer to the photo attached)

Test Requested : Cadmium (Cd), Lead (Pb), Mercury (Hg), and Hexavalent Chromium (Cr⁶⁺) Content in the applicant-appointed Specimen (Grey-plastic Cover of the Power-wire, Metal Piece in Plug) of the submitted sample(s) received on 2012-07-05.

Test Method : IEC 62321-2:2008 [in accordance with EU Directive 2011/65/EC (RoHS)]


Test Result : Please refer to the next page

Authorized Signatory
 Is Engineer Chao Chen



The results shown in this Report refer only to the sample(s) tested unless otherwise stated.
 This Report shall not be reproduced except in full, without written approval of the laboratory.

Inspection & Quarantine Technical Center of Zhuhai Entry-Exit Inspection & Quarantine Bureau of P.R.C.
 ADD: No.1948 Zhuhai Avenue East Zhuhai Guangdong China TEL:(86)756-2227126 FAX:(86)756-2271122
 E-mail: icq_zhuhai@163.com Website: http://www.zhuhai-icq.com



TEST REPORT

No.: 2112011058R Date: 2012-09-04 Page: 4 of 4








Photo:




Photo 1
The submitted sample(s) said to be DUCHO Fruit & Vegetable Chopper
(Received on 2012-05-29)





Photo 2
Supplementary sample: Grey-plastic Cover Power-wire
(Received on 2012-07-05)

* * * End of Report * * *




The results shown in this Report refer only to the sample(s) tested unless otherwise stated.
This Report shall not be reproduced except in full, without written approval of the laboratory.

Supervision & Inspection Technical Center of Shenzhen Entry-Exit Inspection & Quarantine Bureau of P.R.C.
 ADD: No.1144 Shuibao Avenue East,Shenzhen (Guangdong) China TEL:86/755-2197739 FAX:86/755-2179632 E-MAIL: AQIC@163.com
 Founded for import inquiry: 1997 Website: www.sztiqs.com.cn Email: sztiqs@ali.com.cn



TEST REPORT

No.: 2112011058R Date: 2012-09-04 Page: 2 of 4

Test Result:

Specimen Add(1) of the supplementary sample(s) received on 2012-07-05: Grey-plastic Cover of the Power-wire

Test Item	Test Method	Test Result	Unit	D.L.	Rules Limit
Cadmium (Cd)	IEC 62321-2008, AAS	N.D.	mg/kg	5	≤100
Lead (Pb)	IEC 62321-2008, AAS	N.D.	mg/kg	10	≤1000
Mercury (Hg)	IEC 62321-2008, ICP-AES	N.D.	mg/kg	2	≤1000
Hexavalent Chromium (Cr ⁶⁺)	IEC 62321-2008, UV-Vis, by Alkaline Extraction	N.D.	mg/kg	5	≤1000

Specimen Add(2) of the supplementary sample(s) received on 2012-07-05: Metal Piece in Plug

Test Item	Test Method	Test Result	Unit	D.L.	Rules Limit
Cadmium (Cd)	IEC 62321-2008, AAS	N.D.	mg/kg	5	≤100
Lead (Pb)	IEC 62321-2008, AAS	34	mg/kg	10	≤1000
Mercury (Hg)	IEC 62321-2008, ICP-AES	N.D.	mg/kg	2	≤1000
Hexavalent Chromium (Cr ⁶⁺)	IEC 62321-2008, UV-Vis, by Spot Test	Negative	—	—	—
Hexavalent Chromium (Cr ⁶⁺)	IEC 62321-2008, UV-Vis, by Boiling Water Extraction	Negative	—	—	—

The results shown in this Report refer only to the sample(s) tested unless otherwise stated.
This Report shall not be reproduced except in full, without written approval of the laboratory.

Supervision & Inspection Technical Center of Shenzhen Entry-Exit Inspection & Quarantine Bureau of P.R.C.
 ADD: No.1144 Shuibao Avenue East,Shenzhen (Guangdong) China TEL:86/755-2197739 FAX:86/755-2179632 E-MAIL: AQIC@163.com
 Founded for import inquiry: 1997 Website: www.sztiqs.com.cn Email: sztiqs@ali.com.cn

Vyššia kvalita života 😊

